


Instituto Municipal de Planeación de Irapuato, Gto.  
Estado Analítico del Ejercicio del Presupuesto de Egresos  
Clasificación por Objeto del Gasto (Capítulo y Concepto)  
Del 1 de Enero al 31 de Diciembre de 2024




Concepto	Egresos					Subejercicio
	Aprobado	Ampliaciones/ (Reducciones)	Modificado	Devengado	Pagado	
	1	2	3 = (1 + 2)	4	5	
<b>Servicios Personales</b>	<b>5,771,267.33</b>	<b>435,056.78</b>	<b>6,206,324.11</b>	<b>5,929,485.64</b>	<b>5,781,643.33</b>	<b>276,838.47</b>
Remuneraciones al Personal de Carácter Permanente	2,987,143.12	205,762.31	3,192,905.43	3,176,845.23	3,176,845.23	16,060.20
Remuneraciones al Personal de Carácter Transitorio	0.00	0.00	0.00	0.00	0.00	0.00
Remuneraciones Adicionales y Especiales	481,846.70	37,943.32	519,790.02	519,790.02	519,790.02	0.00
Seguridad Social	910,738.10	137,196.17	1,047,934.27	829,919.52	682,077.21	218,014.75
Otras Prestaciones Sociales y Económicas	1,391,539.41	54,154.98	1,445,694.39	1,402,930.87	1,402,930.87	42,763.52
Previsiones	0.00	0.00	0.00	0.00	0.00	0.00
Pago de Estímulos a Servidores Públicos	0.00	0.00	0.00	0.00	0.00	0.00
<b>Materiales y Suministros</b>	<b>204,100.00</b>	<b>-18,275.39</b>	<b>185,824.61</b>	<b>185,824.61</b>	<b>185,824.61</b>	<b>0.00</b>
Materiales de Administración, Emisión de Documentos y Artículo	65,600.00	22,234.91	87,834.91	87,834.91	87,834.91	0.00
Alimentos y Utensilios	56,000.00	-2,648.52	53,351.48	53,351.48	53,351.48	0.00
Materias Primas y Materiales de Producción y Comercialización	0.00	0.00	0.00	0.00	0.00	0.00
Materiales y Artículos de Construcción y de Reparación	0.00	0.00	0.00	0.00	0.00	0.00
Productos Químicos, Farmacéuticos y de Laboratorio	1,000.00	-124.47	875.53	875.53	875.53	0.00
Combustibles, Lubricantes y Aditivos	47,500.00	-8,567.03	38,937.97	38,937.97	38,937.97	0.00
Vestuario, Blancos, Prendas de Protección y Artículos Deportivos	28,000.00	-28,000.00	0.00	0.00	0.00	0.00
Materiales y Suministros Para Seguridad	0.00	0.00	0.00	0.00	0.00	0.00
Herramientas, Refacciones y Accesorios Menores	6,000.00	-1,175.28	4,824.72	4,824.72	4,824.72	0.00
<b>Servicios Generales</b>	<b>5,662,602.98</b>	<b>3,112,325.17</b>	<b>8,774,928.15</b>	<b>3,493,146.18</b>	<b>3,086,107.23</b>	<b>5,281,781.97</b>
Servicios Básicos	356,147.25	-19,467.06	336,680.19	336,680.14	331,897.19	0.05
Servicios de Arrendamiento	390,663.00	-4,652.52	386,010.48	386,010.48	386,010.48	0.00
Servicios Profesionales, Científicos, Técnicos y Otros Servicios	4,351,270.31	2,884,948.38	7,236,218.69	1,955,409.77	1,580,409.77	5,280,808.92
Servicios Financieros, Bancarios y Comerciales	32,300.00	-141.00	32,159.00	32,159.00	32,159.00	0.00
Servicios de Instalación, Reparación, Mantenimiento y Conservación	137,500.00	-20,074.91	117,425.09	117,425.09	117,425.09	0.00
Servicios de Comunicación Social y Publicidad	15,000.00	45,695.09	60,695.09	60,695.09	60,695.09	0.00
Servicios de Traslado y Viáticos	12,500.00	45,800.01	58,300.01	57,327.01	56,731.01	973.00
Servicios Oficiales	181,500.00	194,693.60	376,193.60	376,193.60	376,193.60	0.00
Otros Servicios Generales	185,722.42	-14,476.42	171,246.00	171,246.00	144,586.00	0.00
<b>Transferencias, Asignaciones, Subsidios y Otras Ayudas</b>	<b>0.00</b>	<b>0.00</b>	<b>0.00</b>	<b>0.00</b>	<b>0.00</b>	<b>0.00</b>
Transferencias Internas y Asignaciones al Sector Público	0.00	0.00	0.00	0.00	0.00	0.00
Transferencias al Resto del Sector Público	0.00	0.00	0.00	0.00	0.00	0.00
Subsidios y Subvenciones	0.00	0.00	0.00	0.00	0.00	0.00
Ayudas Sociales	0.00	0.00	0.00	0.00	0.00	0.00
Pensiones y Jubilaciones	0.00	0.00	0.00	0.00	0.00	0.00
Transferencias a Fideicomisos, Mandatos y Otros Análogos	0.00	0.00	0.00	0.00	0.00	0.00
Transferencias a la Seguridad Social	0.00	0.00	0.00	0.00	0.00	0.00
Donativos	0.00	0.00	0.00	0.00	0.00	0.00
Transferencias al Exterior	0.00	0.00	0.00	0.00	0.00	0.00
<b>Bienes Muebles, Inmuebles e Intangibles</b>	<b>148,500.00</b>	<b>4,201,605.66</b>	<b>4,350,105.66</b>	<b>4,350,105.66</b>	<b>921,075.83</b>	<b>0.00</b>
Mobiliario y Equipo de Administración	112,500.00	4,079,963.93	4,192,463.93	4,192,463.93	763,434.10	0.00
Mobiliario y Equipo Educativo y Recreativo	0.00	0.00	0.00	0.00	0.00	0.00
Equipo e Instrumental Médico y de Laboratorio	0.00	0.00	0.00	0.00	0.00	0.00
Vehículos y Equipo de Transporte	0.00	0.00	0.00	0.00	0.00	0.00
Equipo de Defensa y Seguridad	0.00	0.00	0.00	0.00	0.00	0.00
Maquinaria, Otros Equipos y Herramientas	0.00	0.00	0.00	0.00	0.00	0.00
Activos Biológicos	0.00	0.00	0.00	0.00	0.00	0.00
Bienes Inmuebles	0.00	0.00	0.00	0.00	0.00	0.00
Activos Intangibles	36,000.00	121,641.73	157,641.73	157,641.73	157,641.73	0.00
<b>Inversión Pública</b>	<b>0.00</b>	<b>0.00</b>	<b>0.00</b>	<b>0.00</b>	<b>0.00</b>	<b>0.00</b>
Obra Pública en Bienes de Dominio Público	0.00	0.00	0.00	0.00	0.00	0.00
Obra Pública en Bienes Propios	0.00	0.00	0.00	0.00	0.00	0.00
Proyectos Productivos y Acciones de Fomento	0.00	0.00	0.00	0.00	0.00	0.00
<b>Inversiones Financieras y Otras Provisiones</b>	<b>0.00</b>	<b>0.00</b>	<b>0.00</b>	<b>0.00</b>	<b>0.00</b>	<b>0.00</b>
Inversiones Para el Fomento de Actividades Productivas	0.00	0.00	0.00	0.00	0.00	0.00
Acciones y Participaciones de Capital	0.00	0.00	0.00	0.00	0.00	0.00
Compra de Títulos y Valores	0.00	0.00	0.00	0.00	0.00	0.00
Concesión de Préstamos	0.00	0.00	0.00	0.00	0.00	0.00
Inversiones en Fideicomisos, Mandatos y Otros Análogos	0.00	0.00	0.00	0.00	0.00	0.00
Otras Inversiones Financieras	0.00	0.00	0.00	0.00	0.00	0.00
Provisiones para Contingencias y Otras Erogaciones Especiales	0.00	0.00	0.00	0.00	0.00	0.00
<b>Participaciones y Aportaciones</b>	<b>0.00</b>	<b>0.00</b>	<b>0.00</b>	<b>0.00</b>	<b>0.00</b>	<b>0.00</b>
Participaciones	0.00	0.00	0.00	0.00	0.00	0.00
Aportaciones	0.00	0.00	0.00	0.00	0.00	0.00
Convenios	0.00	0.00	0.00	0.00	0.00	0.00
<b>Deuda Pública</b>	<b>0.00</b>	<b>0.00</b>	<b>0.00</b>	<b>0.00</b>	<b>0.00</b>	<b>0.00</b>
Amortización de la Deuda Pública	0.00	0.00	0.00	0.00	0.00	0.00
Intereses de la Deuda Pública	0.00	0.00	0.00	0.00	0.00	0.00
Comisiones de la Deuda Pública	0.00	0.00	0.00	0.00	0.00	0.00
Gastos de la Deuda Pública	0.00	0.00	0.00	0.00	0.00	0.00
Costo por Coberturas	0.00	0.00	0.00	0.00	0.00	0.00
Apoyos Financieros	0.00	0.00	0.00	0.00	0.00	0.00
Adeudos de Ejercicios Fiscales Anteriores (Adefas)	0.00	0.00	0.00	0.00	0.00	0.00
<b>Total del Gasto</b>	<b>11,786,470.31</b>	<b>7,730,712.22</b>	<b>19,517,182.53</b>	<b>13,958,562.09</b>	<b>9,974,651.00</b>	<b>5,558,620.44</b>


"Bajo protesta de decir verdad declaramos que los Estados Financieros y sus notas, son razonablemente correctos y son responsabilidad del emisor"


  
Coordinador Administrativo  
**Sara Gabriela Méndez Ramírez**

  
Directora General del IMPLAN  
**Teresita del Carmen Gallardo Arroyo**

<div>  <div> <div>Instituto Municipal de Planeación de Irapuato, Gto.</div> <div>Estado Analítico del Ejercicio del Presupuesto de Egresos</div> <div>Clasificación Económica (por Tipo de Gasto)</div> <div>Del 1 de Enero al 31 de Diciembre de 2024</div> </div> </div>						
Concepto	Egresos					
	Aprobado	Ampliaciones/ (Reducciones)	Modificado	Devengado	Pagado	Subejercicio
	1	2	3 = (1 + 2)	4	5	6 = (3 - 4)
Gasto Corriente	11,637,970.31	3,529,106.56	15,167,076.87	9,608,456.43	9,053,575.17	5,558,620.44
Gasto de Capital	148,500.00	4,201,605.66	4,350,105.66	4,350,105.66	921,075.83	0.00
Amortización de la Deuda y Disminución de Pasivos	0.00	0.00	0.00	0.00	0.00	0.00
Pensiones y Jubilaciones	0.00	0.00	0.00	0.00	0.00	0.00
Participaciones	0.00	0.00	0.00	0.00	0.00	0.00
<b>Total del Gasto</b>	<b>11,786,470.31</b>	<b>7,730,712.22</b>	<b>19,517,182.53</b>	<b>13,958,562.09</b>	<b>9,974,651.00</b>	<b>5,558,620.44</b>

"Bajo protesta de decir verdad declaramos que los Estados Financieros y sus notas, son razonablemente correctos y son responsabilidad del emisor"

  
 Coordinador Administrativo  
**Sara Gabriela Méndez Ramírez**

  
 Directora General del IMPLAN  
**Teresita del Carmen Gallardo Arroyo**

**Instituto Municipal de Planeación de Irapuato, Gto.**  
**Estado Analítico del Ejercicio del Presupuesto de Egresos**  
**Clasificación Administrativa**  
**Del 1 de Enero al 31 de Diciembre de 2024**



Concepto	Egresos					Subejercicio
	Aprobado	Ampliaciones/ (Reducciones)	Modificado	Devengado	Pagado	
	1	2	3 = (1 + 2)	4	5	
31120M15P010000 IMPLAN IRAPUATO DIRECCIO	6,147,972.25	379,566.30	6,527,538.55	6,250,700.08	6,076,197.77	276,838.47
31120M15P020000 DIRECCION VINCULACION	485,923.26	-42,394.04	443,529.22	431,419.22	431,040.97	12,110.00
31120M15P030000 DIRECCION GESTION DE PLA	4,863,100.75	3,124,869.68	7,987,970.43	2,718,498.46	2,338,525.26	5,269,471.97
31120M15P040000 DIRECCION DE PROCESOS DE	150,332.51	-22,480.90	127,851.61	127,651.61	127,636.61	200.00
31120M15P050000 DIRECCION DE GEOSTADISTI	139,141.54	4,291,151.18	4,430,292.72	4,430,292.72	1,001,250.39	0.00
Dependencia o Unidad Administrativa 6	0.00	0.00	0.00	0.00	0.00	0.00
Dependencia o Unidad Administrativa 7	0.00	0.00	0.00	0.00	0.00	0.00
<b>Total del Gasto</b>	<b>11,786,470.31</b>	<b>7,730,712.22</b>	<b>19,517,182.53</b>	<b>13,958,562.09</b>	<b>9,974,651.00</b>	<b>5,558,620.44</b>

**Instituto Municipal de Planeación de Irapuato, Gto.**  
**Estado Analítico del Ejercicio del Presupuesto de Egresos**  
**Clasificación Administrativa (Poderes)**  
**Del 1 de Enero al 31 de Diciembre de 2024**

Concepto	Egresos					Subejercicio
	Aprobado	Ampliaciones/ (Reducciones)	Modificado	Devengado	Pagado	
	1	2	3 = (1 + 2)	4	5	
Poder Ejecutivo	0.00	0.00	0.00	0.00	0.00	0.00
Poder Legislativo	0.00	0.00	0.00	0.00	0.00	0.00
Poder Judicial	0.00	0.00	0.00	0.00	0.00	0.00
Organismos Autónomos	0.00	0.00	0.00	0.00	0.00	0.00
<b>Total del Gasto</b>	<b>0.00</b>	<b>0.00</b>	<b>0.00</b>	<b>0.00</b>	<b>0.00</b>	<b>0.00</b>


**Instituto Municipal de Planeación de Irapuato, Gto.**  
**Estado Analítico del Ejercicio del Presupuesto de Egresos**  
**Clasificación Administrativa (Sector Paraestatal)**  
**Del 1 de Enero al 31 de Diciembre de 2024**

Concepto	Egresos					Subejercicio
	Aprobado	Ampliaciones/ (Reducciones)	Modificado	Devengado	Pagado	
	1	2	3 = (1 + 2)	4	5	
Entidades Paraestatales y Fideicomisos No Empresariales y No Financieros	11,786,470.31	7,730,712.22	19,517,182.53	13,958,562.09	9,974,651.00	5,558,620.44
Instituciones Públicas de la Seguridad Social	0.00	0.00	0.00	0.00	0.00	0.00
Entidades Paraestatales Empresariales No Financieras con Participación Estatal Mayoritaria	0.00	0.00	0.00	0.00	0.00	0.00
Fideicomisos Empresariales No Financieros con Participación Estatal Mayoritaria	0.00	0.00	0.00	0.00	0.00	0.00
Entidades Paraestatales Empresariales Financieras Monetarias con Participación Estatal Mayoritaria	0.00	0.00	0.00	0.00	0.00	0.00
Entidades Paraestatales Financieras No Monetarias con Participación Estatal Mayoritaria	0.00	0.00	0.00	0.00	0.00	0.00
Fideicomisos Financieros Públicos con Participación Estatal Mayoritaria	0.00	0.00	0.00	0.00	0.00	0.00
<b>Total del Gasto</b>	<b>11,786,470.31</b>	<b>7,730,712.22</b>	<b>19,517,182.53</b>	<b>13,958,562.09</b>	<b>9,974,651.00</b>	<b>5,558,620.44</b>

\*Bajo protesta de decir verdad declaramos que los Estados Financieros y sus notas, son razonablemente correctos y son responsabilidad del emisor\*


*Sara Gabriela Méndez Ramírez*  
 Coordinadora Administrativa  
**Sara Gabriela Méndez Ramírez**

*Teresita del Carmen Gallardo Arroyo*  
 Directora General del IMPLAN  
**Teresita del Carmen Gallardo Arroyo**

<div>  <div> <div>Instituto Municipal de Planeación de Irapuato, Gto.</div> <div>Estado Analítico del Ejercicio del Presupuesto de Egresos</div> <div>Clasificación Funcional (Finalidad y Función)</div> <div>Del 1 de Enero al 31 de Diciembre de 2024</div> </div> </div>						
Concepto	Egresos					
	Aprobado	Ampliaciones/ (Reducciones)	Modificado	Devengado	Pagado	Subejercicio
	1	2	3 = (1 + 2)	4	5	6 = (3 - 4)
<b>Gobierno</b>	11,786,470.31	7,730,712.22	19,517,182.53	13,958,562.09	9,974,651.00	5,558,620.44
Legislación	0.00	0.00	0.00	0.00	0.00	0.00
Justicia	0.00	0.00	0.00	0.00	0.00	0.00
Coordinación de la Política de Gobierno	11,786,470.31	7,730,712.22	19,517,182.53	13,958,562.09	9,974,651.00	5,558,620.44
Relaciones Exteriores	0.00	0.00	0.00	0.00	0.00	0.00
Asuntos Financieros y Hacendarios	0.00	0.00	0.00	0.00	0.00	0.00
Seguridad Nacional	0.00	0.00	0.00	0.00	0.00	0.00
Asuntos de Orden Público y de Seguridad Interior	0.00	0.00	0.00	0.00	0.00	0.00
Otros Servicios Generales	0.00	0.00	0.00	0.00	0.00	0.00
<b>Desarrollo Social</b>	0.00	0.00	0.00	0.00	0.00	0.00
Protección Ambiental	0.00	0.00	0.00	0.00	0.00	0.00
Vivienda y Servicios a la Comunidad	0.00	0.00	0.00	0.00	0.00	0.00
Salud	0.00	0.00	0.00	0.00	0.00	0.00
Recreación, Cultura y Otras Manifestaciones Sociales	0.00	0.00	0.00	0.00	0.00	0.00
Educación	0.00	0.00	0.00	0.00	0.00	0.00
Protección Social	0.00	0.00	0.00	0.00	0.00	0.00
Otros Asuntos Sociales	0.00	0.00	0.00	0.00	0.00	0.00
<b>Desarrollo Económico</b>	0.00	0.00	0.00	0.00	0.00	0.00
Asuntos Económicos, Comerciales y Laborales en General	0.00	0.00	0.00	0.00	0.00	0.00
Agropecuaria, Silvicultura, Pesca y Caza	0.00	0.00	0.00	0.00	0.00	0.00
Combustibles y Energía	0.00	0.00	0.00	0.00	0.00	0.00
Minería, Manufacturas y Construcción	0.00	0.00	0.00	0.00	0.00	0.00
Transporte	0.00	0.00	0.00	0.00	0.00	0.00
Comunicaciones	0.00	0.00	0.00	0.00	0.00	0.00
Turismo	0.00	0.00	0.00	0.00	0.00	0.00
Ciencia, Tecnología e Innovación	0.00	0.00	0.00	0.00	0.00	0.00
Otras Industrias y Otros Asuntos Económicos	0.00	0.00	0.00	0.00	0.00	0.00
<b>Otras no Clasificadas en Funciones Anteriores</b>	0.00	0.00	0.00	0.00	0.00	0.00
Transacciones de la Deuda Pública / Costo Financiero de la Deuda	0.00	0.00	0.00	0.00	0.00	0.00
Transferencias, Participaciones y Aportaciones Entre Diferentes Niveles y	0.00	0.00	0.00	0.00	0.00	0.00
Saneamiento del Sistema Financiero	0.00	0.00	0.00	0.00	0.00	0.00
Adeudos de Ejercicios Fiscales Anteriores	0.00	0.00	0.00	0.00	0.00	0.00
<b>Total del Gasto</b>	<b>11,786,470.31</b>	<b>7,730,712.22</b>	<b>19,517,182.53</b>	<b>13,958,562.09</b>	<b>9,974,651.00</b>	<b>5,558,620.44</b>

\*Bajo protesta de decir verdad declaramos que los Estados Financieros y sus notas, son razonablemente correctos y son responsabilidad del emisor\*

  
 Coordinadora Administrativa  
 Sara Gabriela Méndez Ramírez

  
 Directora General del IMPLAN  
 Teresita del Carmen Gallardo Arroyo